

## Quickguide til visning af egen afdelings evalueringer

Gå ind på [www.evaluer.dk](http://www.evaluer.dk) hvor du vil blive mødt af nedenstående side. Her kan du logge ind i øverste højre hjørne.



The screenshot shows the Evaluer.dk website interface. At the top left is the logo 'evaluer.dk'. To the right is a login form with the following fields and buttons:

Log ind	
Brugernavn eller CPR	[Redacted]
Adgangskode	.....
<a href="#">Send ny adgangskode</a>	Log ind

Below the login form are two menu items: 'Forside' and 'Evalueringer'. The main content area features a map of Denmark divided into colored regions. A black arrow points from the 'Evalueringer' menu item to the login form. To the right of the map is the following text:

**Velkommen til Evaluer.dk**  
Dette er regionernes hjemmeside for elektronisk evaluering af uddannelsesstederne i speciallægeuddannelsen. Evalueringerne foretages af yngre læger under uddannelse og har til formål at styrke og udvikle den lægelige videreuddannelse. Evalueringer findes under menupunktet Evalueringer.

**Kurstilmelding**  
Information om kurser for læger findes under de enkelte regioner. Læs nærmere ved at klikke på den relevante region.

**Evaluering**  
For at aflevere en evaluering af et uddannelsessted, skal du logge på med det oplyste brugernavn og kode.

**Har du spørgsmål?**  
Du er velkommen til at kontakte det regionale sekretariat for lægelig videreuddannelse. Du finder kontaktoplysninger ved at klikke på regionen på kortet.

At the bottom of the page, there is a footer with the following information:

Logged på som **Rasmus Elgaard Petersen** Side genereret på 0.02 sekunder Session startet 08:51:07

The Dansk Telemedicin A/S logo is visible in the bottom right corner.

Hvis du ikke allerede har en bruger skal du oprettes af Videreuddannelsessekretariatet, kontakt en af følgende for hjælp:

- Margit Nielsen, [MANIE1@rm.dk](mailto:MANIE1@rm.dk), tlf. 7841 0780
- Rasmus Petersen, [rasmus.petersen@stab.rm.dk](mailto:rasmus.petersen@stab.rm.dk), tlf. 2945 2355
- Kasper Bjerregaard, [Kasbj@rm.dk](mailto:Kasbj@rm.dk), tlf. 6115 2062

Det er nødvendig at være logget ind for at kunne se detaljerede oplysninger for egen afdeling.

Billedet på næste side er hvad du ser når du logger ind.

Evalueringer

Excel

Søgekriterier

Spørgeramme  Ny spørgeramme (januar 2016 og frem)  Gammel spørgeramme (til og med december 2015)

Periode **2017 afsluttede forløb til dato**

Uddannelsesspeciale **Alle**

Ansættelsesstedets speciale **Alle**

Stillingstype **Alle**

Region **Hele Danmark**

Afdelinger  Mine afdelinger  Alle afdelinger

Sted **Vælg et område eller afdeling, center, hospital eller praksis**

**RM: Aarhus Universitetshospital**

Vis  Vis spørgsmål samlet i grupper  Vis alle spørgsmål enkeltvis

Gruppering  Vis evalueringer grupperet på afdeling/lægehus  Vis alle evalueringer enkeltvis

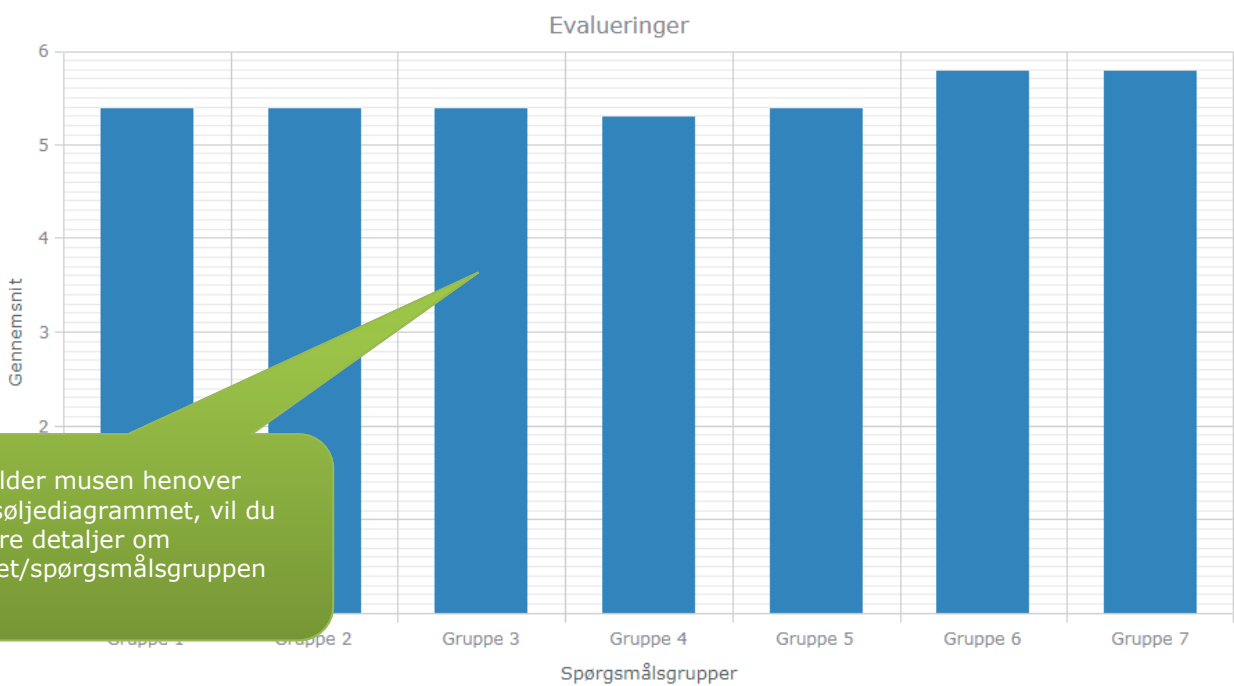
Her vælger du den periode du vil se evalueringer for

Den afdeling du er tilknyttet vil ligge her, når du er logget ind. Vælg den afdeling du vil se evalueringer for, og afdelingen vil blive vist nedenfor

Du kan hente en samlet oversigt over afdelingens evalueringer, ved at trykke på Excel-ikonet

Farve	Sted	Periode	Stillingstype	Uddannelsesspeciale	Afdelingsspeciale	Excel	Antal	Fjern
	RM: Aarhus Universitetshospital	2017 til dato	Alle	Alle	Alle		19 af 19	Fjern

Søjlediagram



Hvis du holder musen henover søljerne i søllediagrammet, vil du få yderligere detaljer om spørgsmålet/spørgsmålsgruppen

Afdeling	IR	Periode	Antal	1	2	3	4	5	6	7
<b>Aarhus Universitetshospital</b>		2017 til dato	19 af 19	5.4	5.4	5.4	5.3	5.4	5.8	5.8

Under søllediagrammet finder du en opsummering af evalueringerne, for den/de valgte afdelinger

Søgekriterier

Spørgeramme  Ny spørgeramme (januar 2016 og frem)  
 Gammel spørgeramme (til og med december 2015)

Periode 2017 afsluttede forløb til dato

Uddannelsesspeciale Alle

Ansættelsesstedets speciale Alle

Stillingstype Alle

Region Hele Danmark

Afdelinger  Mine afdelinger  
 Alle afdelinger

Sted Vælg et område eller afdeling, center  
 RM: Aarhus Universitetshospital - [redacted]

Vis  Vis spørgsmål samlet i grupper  
 Vis alle spørgsmål enkeltvis

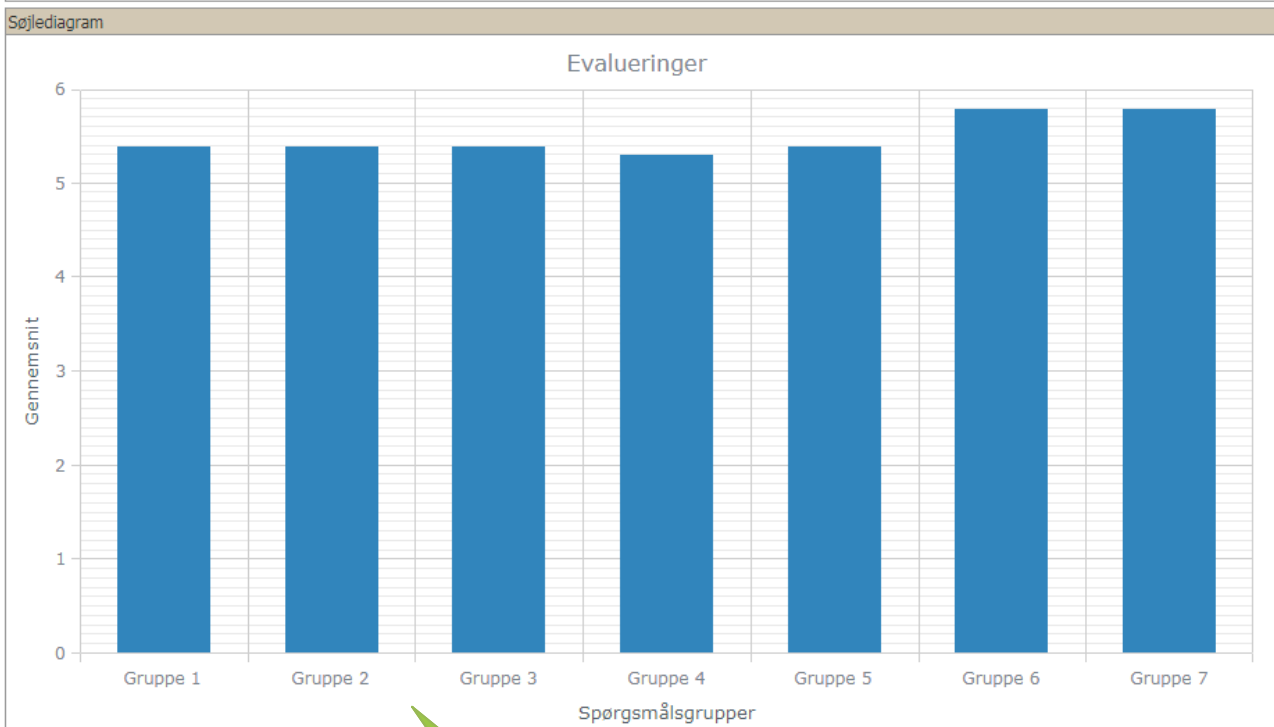
Gruppering  Vis evalueringer grupperet på afdeling/lægehus  
 Vis alle evalueringer enkeltvis

Menuerne "Vis" og "Gruppering" har indflydelse på visningerne af søljedigrammerne samt opsummeringen af den/de valgte afdelingers evalueringer.

Vis: Vælg hvorvidt spørgsmålene skal fremgå enkeltvis eller grupperet. Har betydning for søljedigrammet samt opsummeringen af evalueringer

Gruppering: Vælg hvorvidt evalueringerne skal være grupperet for den/de valgte afdelinger, eller hvorvidt de skal fremgå enkeltvis. Har betydning for opsummeringen af evalueringer

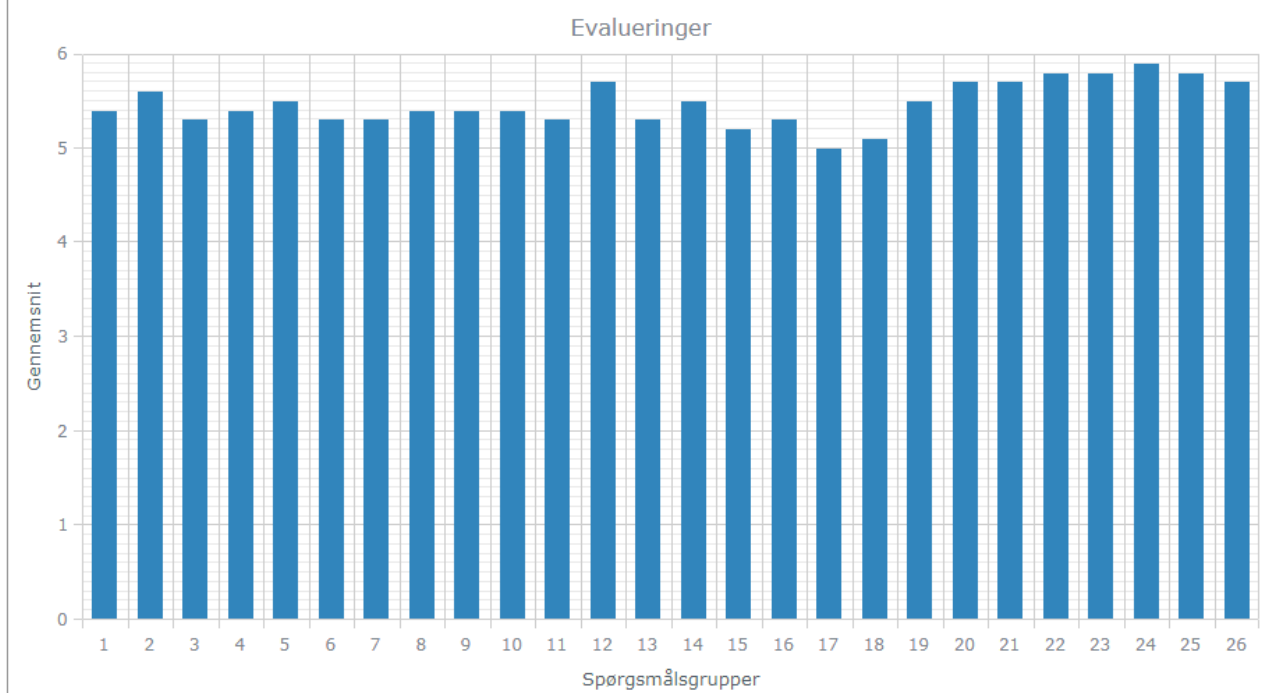
Farve	Sted	Periode	Stillingstype	Uddannelsesspeciale	Afdelingsspeciale	Excel	Antal	Fjern
[blue]	RM: Aarhus Universitetshospital - [redacted]	2017 til dato	Alle	Alle	Alle	[Excel icon]	19 af 19	Fjern



Afdeling	IR	Periode	Antal	i	1	2	3	4	5	6	7
Aarhus Universitetshospital [redacted]	[link icon]	2017 til dato	19 af 19		5.4	5.4	5.4	5.3	5.4	5.8	5.8

Her ses hvordan det ser ud, når "Vis spørgsmål samlet i grupper" og "Vis evalueringer grupperet på afdeling/lægehus" er valgt

Støjdiagram



**Aarhus Universitetshospital, [redacted]**

Aflleveret	Slutdato	PDF	1	2	3	4	5	6	7	8	9	10	11	12	13	14	15	16	17	18	19	20	21	22	23	24	25	26
21. okt 17	31. okt 17	[PDF]	5	6	5	5	5	6	6	6	6	6	6	6	5	5	6	6	4	4	5	5	6	6	6	6	6	
4. okt 17	16. jul 17	[PDF]	6	5	6	5	5	5	5	5	5	5	6	6	5	5	4	6	4	6	4	6	6	6	6	6	6	
1. okt 17	31. okt 17	[PDF]	5	5	4	5	6	4	5	5	5	5	6	6	5	6	6	5	5	5	6	5	6	6	6	6	6	
10. aug 17	31. aug 17	[PDF]	5	6	6	6	6	5	6	6	6	5	5	6	6	6	4	5	6	6	6	6	6	6	6	6	6	
9. aug 17	31. aug 17	[PDF]	6	6	6	6	5	6	5	5	6	5	5	5	5	6	5	6	5	6	6	5	5	5	5	6	6	
31. jul 17	31. jul 17	[PDF]	6	6	6	6	6	6	6	6	6	6	6	6	6	6	6	6	6	6	6	6	6	6	6	6	6	
30. jul 17	31. jul 17	[PDF]	5	6	5	6	5	5	6	4	5	4	4	6	5	6	5	4	5	5	6	6	6	6	6	6	6	
22. jul 17	31. jul 17	[PDF]	5	6	4	5	5	4	4	6	6	6	5	6	5	6	5	4	4	5	6	6	6	6	6	6	6	
30. jun 17	30. jun 17	[PDF]	6	5	6	6	6	6	6	6	5	6	5	6	5	6	6	6	5	5	5	5	6	6	6	6	6	
15. jun 17	15. jul 17	[PDF]	6	6	6	6	6	6	6	6	6	6	6	6	6	6	6	6	6	6	6	6	6	6	6	6	6	
10. maj 17	31. maj 17	[PDF]	5	5	3	3	4	5	3	4	4	5	5	4	4	3	5		4	5	6	5	5	5	5	5	5	
23. apr 17	30. apr 17	[PDF]	5	6	4	5	6	6	6	6	6	6	6	6	6	6	6	6	6	6	6	6	6	6	6	6	6	
27. mar 17	31. mar 17	[PDF]	6	6	6	6	5	5		4	4	4	5	5	5		2	2	4	6	5	6	5	6	6	6	4	
11. mar 17	31. mar 17	[PDF]	5	5	6	6	6	6	5	6	6	6	5	6	6		6	6	5	6	6	6	6	6	6	6	6	
23. feb 17	28. feb 17	[PDF]	6	6	6	6	6	4	6	4	4	4	6	6	6		6	6	6	6	6	6	6	6	6	6	6	
22. feb 17	28. feb 17	[PDF]	6	6	6	6	6	6	6	6	6	6	6	6	6		6	4	6	6	6	6	6	6	6	6	6	
15. feb 17	28. feb 17	[PDF]	4	6	5	5	5	5	4	6	5	6	4	6	5		4	4	4	5	5	5	6	6	6	5	5	
14. feb 17	28. feb 17	[PDF]	6	6	6	6	6	6	6	6	6	6	6	6	6		6	6	6	6	6	6	6	6	6	6	6	
3. jan 17	6. jan 17	[PDF]	4	4	4	3	5	4	5	5	5	5	4	4	4		4	5	4	5	5	5	5	5	5	5	5	

Tryk på PDF ikonet for at se den enkelte evaluering

Her ses hvordan det ser ud, når "Vis alle spørgsmål enkeltvis" og "Vis alle evalueringer enkeltvis" er valgt

## Evalueringens indhold

Evalueringen består af i alt 26 spørgsmål. De er i ovenstående visning grupperet som følger:

1. introduktion
2. uddannelsesvejledning
3. daglig vejledning
4. arbejdstilrettelæggelse
5. konferencer/undervisning
6. arbejdsklima
7. øvrige.

Spørgsmålene besvares på en skala fra 1-6:

1. = i meget ringe grad
2. = i ringe grad
3. = i mindre grad
4. = i nogen grad
5. = i høj grad
6. = i meget høj grad

Alle spørgsmål har herudover en "ikke relevant" svarkategori.

**OBS:** Nogle af spørgsmålene har hjælpetekster tilknyttet. [Klik her](#) for at vise alle hjælpetekster i Evalueringen nedenfor.

Under sølgediagrammet og opsummeringen af evalueringer kan du finde en beskrivelse af evalueringens indhold.

Nederst finder du en kopi af det evalueringsskema, som uddannelseslægerne bliver præsenteret for, ved forløbets afslutning

## Evalueringen

1	Uddannelsesstedet og jeg har afstemt forventninger til uddannelseselementet ved introduktionen.	1	2	3	4	5	6	Ikke relevant
		i meget ringe grad	i ringe grad	i mindre grad	i nogen grad	i høj grad	i meget høj grad	
2	Jeg blev introduceret til de opgaver, jeg skulle varetage. <a href="#">Vis hjælpetekst</a>	1	2	3	4	5	6	Ikke relevant
		i meget ringe grad	i ringe grad	i mindre grad	i nogen grad	i høj grad	i meget høj grad	
3	Min hovedvejleder og jeg samarbejdede om at udarbejde min individuelle uddannelsesplan. <a href="#">Vis hjælpetekst</a>	1	2	3	4	5	6	Ikke relevant
		i meget ringe grad	i ringe grad	i mindre grad	i nogen grad	i høj grad	i meget høj grad	
4	Mit behov for uddannelsesvejledning er blevet opfyldt. <a href="#">Vis hjælpetekst</a>	1	2	3	4	5	6	Ikke relevant
		i meget ringe grad	i ringe grad	i mindre grad	i nogen grad	i høj grad	i meget høj grad	
5	De planlagte kompetencevurderinger er blevet gennemført. <a href="#">Vis hjælpetekst</a>	1	2	3	4	5	6	Ikke relevant
		i meget ringe grad	i ringe grad	i mindre grad	i nogen grad	i høj grad	i meget høj grad	
6	Kompetencevurderinger er blevet efterfulgt af feedback. <a href="#">Vis hjælpetekst</a>	1	2	3	4	5	6	Ikke relevant
		i meget ringe grad	i ringe grad	i mindre grad	i nogen grad	i høj grad	i meget høj grad	
7	Jeg er blevet tilbudt karrierevejledning svarende til mit behov.	1	2	3	4	5	6	Ikke relevant
		i meget ringe grad	i ringe grad	i mindre grad	i nogen grad	i høj grad	i meget høj grad	
8	Jeg har fået feedback i forhold til min evne til at samarbejde med sundhedsprofessionelle <sup>1</sup> . <a href="#">Vis hjælpetekst</a>	1	2	3	4	5	6	Ikke relevant
		i meget ringe grad	i ringe grad	i mindre grad	i nogen grad	i høj grad	i meget høj grad	